


壁装式扬声器


WS-2330N



3w

壁装式扬声器


WS-2335N



3w

壁装式双向扬声器

WS-2360N



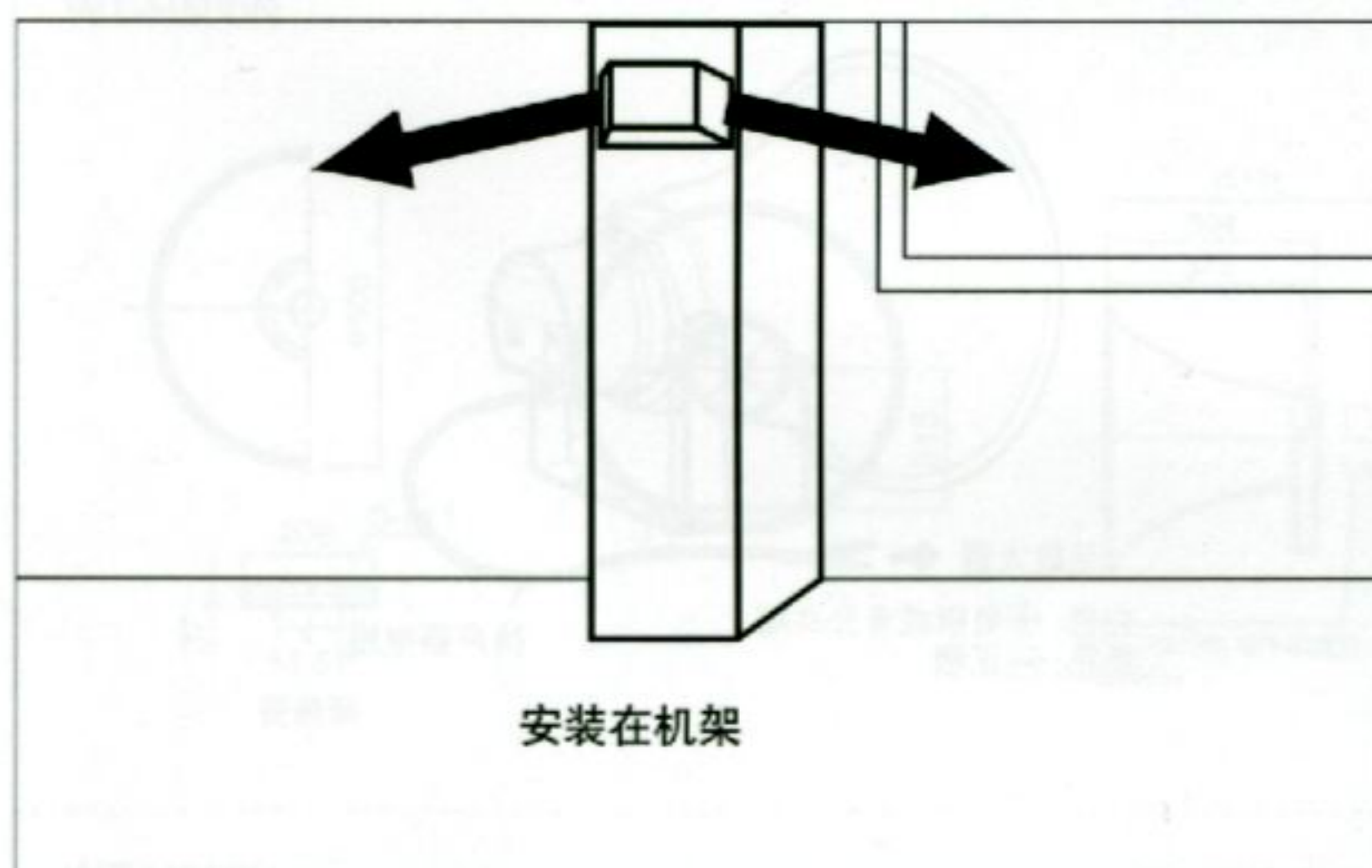
6w

主要特点

- 与墙壁相配的精致外观。
- 小型和简洁的设计。
- 高性能12cm扬声器。
- 可以通过滑动开关在0, 6dB, 12dB, 和-∞之间控制音量衰减级。(仅WS-2335N)
- 可以同时向两个方向发送声音。(仅WS-2360N)

安装双向扬声器(WS-2360N)

扬声器同时向两个方向发送声音对于走廊是非常理想的。



规格

型号	WS-2330N	WS-2335N	WS-2360N
额定输入	3W	3W	6W
输入阻抗	3.3kΩ, 5kΩ, 10kΩ	3.3kΩ	1.65kΩ, 2.5kΩ, 5kΩ
频率响应	150~15,000Hz	150-15,000Hz	150~15,000Hz
声压电平	92dB(1m/1W)	92dB(1m/1W)	92dB(1m, 1W)
扬声器	12cm锥形扬声器	12cm锥形扬声器两只	12cm锥形扬声器
音量衰减电平	-	0, -6dB, -12dB, -∞	-
尺寸	290(W)×214(H)×100(D)/74(短)mm	90(W)×214(H)×100(D)/74(短)mm	90(W)×214(H)×130(D)mm
重量(约)	1kg	1kg	1.4kg
表面	高抗撞击聚苯乙烯树脂(94-V0级) (类似芒赛尔5Y8.5/1)	高抗撞击聚苯乙烯树脂(94-V0级) (类似芒赛尔5Y8.5/1)	高抗撞击聚苯乙烯树脂(94-V0级) (类似芒赛尔5Y8.5/1)

* 扬声器颜色范例见封底